

Het nieuwe inzamelen

Voordat de nieuwe manier van afval inzamelen voor uw stadsdeel van start gaat, zijn er nog een paar stappen te nemen. De gemeente heeft een besluit genomen over de plekken waar de ondergrondse restafvalcontainers in uw stadsdeel (stadsdeel 5) komen. In deze nieuwsbrief leest u meer over waar de ondergrondse containers gaan komen. Ook leest u hoe u op het besluit kunt reageren.

Besluit genomen: locaties bekend in stadsdeel 5

In oktober en november 2020 hebben we de locaties in uw buurt besproken met bewoners. De reacties van bewoners en de suggesties die we via e-mail en post hebben gekregen, hebben we verwerkt in een concept-locatieplan. Hierover heeft het college van burgemeester en wethouders een besluit genomen. Hiermee zijn de plekken van de ondergrondse restafvalcontainers in stadsdeel 5 bekend. Wilt u het besluit lezen?

U vindt het besluit:

- Op de gemeentepagina van de Flevopost van 27 januari 2021.
- Op de website www.lelystad.nl/bekendmakingen.
- Bij de informatiebalie in de hal van het stadhuis (Stadhuisplein 2, Lelystad).

Waar komen de ondergrondse containers?

We hebben de plekken van de ondergrondse restafvalcontainers op een kaart gezet. Deze kaart van heel stadsdeel 5 vindt u in deze nieuwsbrief. U vindt deze kaart ook op onze website. Kijk op www.lelystad.nl/hetnieuweinzamelen.

Wat is mijn stadsdeel?

We stemmen de geplande locaties van de ondergrondse containers buurt voor buurt af met de direct omwonenden. Hiervoor delen we de stad op in vijf stadsdelen. Deze stadsdelen zijn gebaseerd op de routes die HVC rijdt om de bakken aan huis te legen. Wilt u weten in welk stadsdeel uw buurt valt? Kijk hiervoor op:

www.lelystad.nl/hetnieuweinzamelen.



Meer weten over zienswijzen?

Wilt u meer weten over het indienen van een zienswijze? Kijk dan op www.lelystad.nl/zienswijze.



Wilt u meer weten over het nieuwe inzamelen?

Op www.lelystad.nl/hetnieuweinzamelen vindt u meer informatie. Zoals de kaarten met de locaties van de ondergrondse containers in stadsdeel 5. Ook vindt u veelgestelde vragen met antwoorden. Staat uw vraag & antwoord er niet bij? Stuur ons uw vraag via e-mailadres gemeente@lelystad.nl.

Waarom zit de nieuwsbrief in een folie?

Hoewel we liever helemaal geen verpakkingsmateriaal om deze nieuwsbrief gebruiken, is dat nodig voor de verspreiding door PostNL. De folie zorgt ervoor dat de nieuwsbrief een adresetiket bevat. De folie om deze nieuwsbrief is een biobased suikerriet folie. Dat is op dit moment een van de meest milieuvriendelijke manieren om de nieuwsbrief in te verpakken. De biobased suikerriet folie is gemaakt van biomassa (hernieuwbare grondstoffen). De folie is niet composteerbaar, maar wel recyclebaar. Gooi daarom de folie in de bak voor plastic verpakkingen, blik en drinkpakken.

Wilt u reageren op het besluit?

Bent u het niet eens met de geplande plek van een ondergrondse container? Dan kunt u reageren op het besluit. Dat doet u door een zienswijze (bezwaar) in te dienen. Dat kan tijdens de zienswijzeperiode. Deze loopt tot en met 12 maart 2021. Zorg ervoor dat uw zienswijze uiterlijk vrijdag 12 maart 2021 bij de gemeente binnen is. Te laat ingediende zienswijzen nemen we niet in behandeling.

Zo dient u een zienswijze in

Via een e-mail

U stuurt ons uw zienswijze via e-mail. U stuurt uw e-mail naar locatie@lelystad.nl. Vermeld in uw e-mail uw naam, uw buurt en het containernummer van de ondergrondse container.

Via een brief

U stuurt ons uw zienswijze via de post. U stuurt uw brief naar Gemeente Lelystad, Postbus 91, 8200 AB Lelystad. Vermeld in uw brief uw naam, uw buurt en het containernummer van de ondergrondse container.

Wat gebeurt er na de zienswijzeperiode?

Op 12 maart 2021 loopt de zienswijzeperiode af. Daarna neemt het college van burgemeester en wethouders een definitief besluit over de locaties. Daarbij krijgen alle zienswijzen een antwoord. Het kan betekenen dat de zienswijze leidt tot een wijziging of dat de zienswijze geen aanleiding geeft voor een wijziging. Het besluit van de gemeente publiceren we op de gemeentepagina in de Flevopost en via de website www.lelystad.nl/bekendmakingen.

En wanneer start het nieuwe inzamelen?

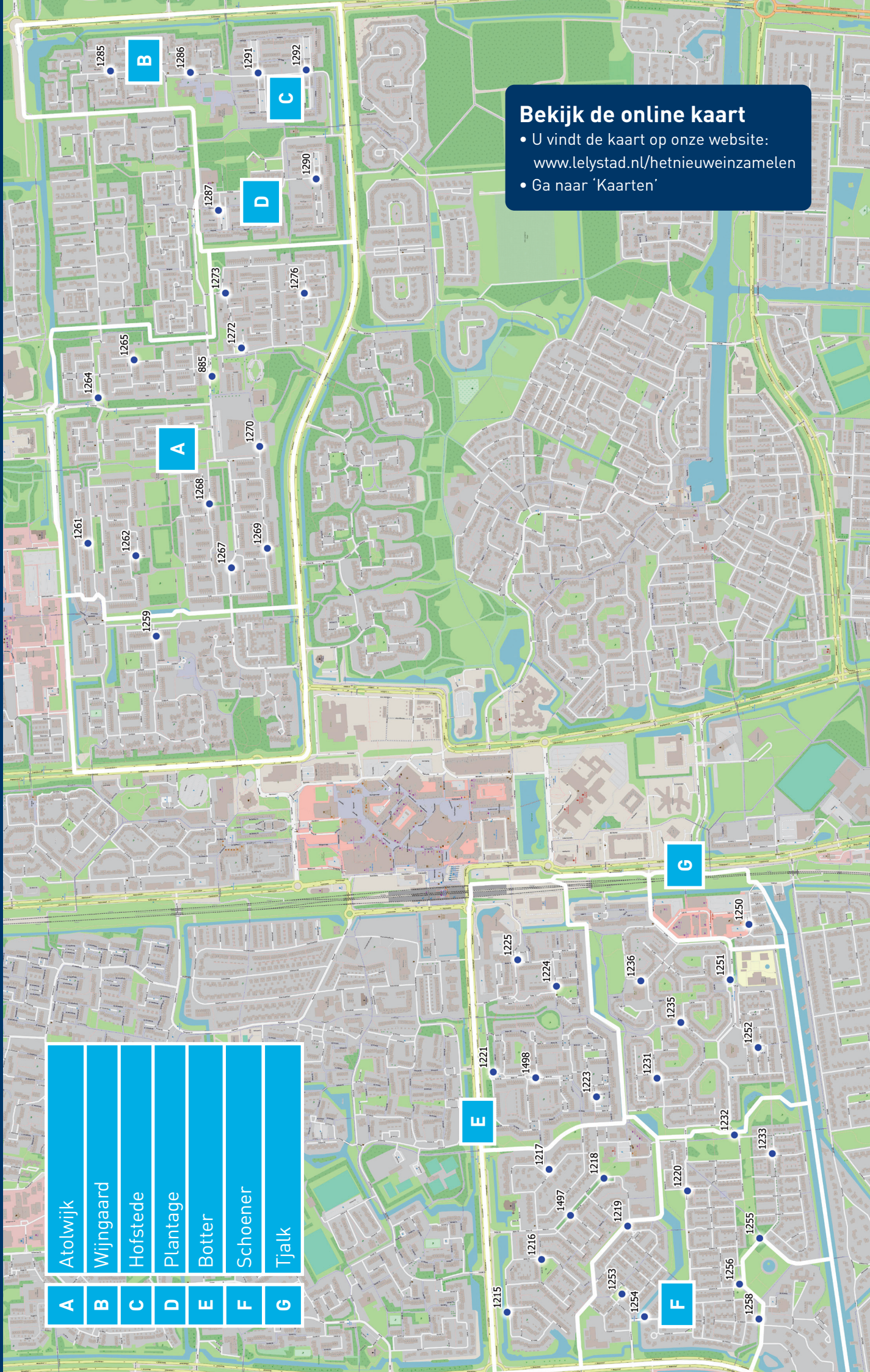
Er zijn dus nog enkele stappen te nemen. Na het definitieve besluit start de nieuwe manier van afval inzamelen in uw buurt. De planning is dat het nieuwe inzamelen in uw buurt dit jaar start.

Bak aan huis voor plastic, blik en drinkpakken

Na het plaatsen van de ondergrondse containers krijgt u een brief van HVC. In deze brief leest u wanneer u de nieuwe bak aan huis voor plastic verpakkingen, blik en drinkpakken krijgt. En wanneer HVC uw grijze restafvalbak voor de laatste keer leegt en inneemt.

STADSDEEL 5

Voorlopige plekken ondergrondse containers



A	Atolwijk
B	Wijngaard
C	Hofstede
D	Plantage
E	Botter
F	Schoener
G	Tjalk

Bekijk de online kaart

- U vindt de kaart op onze website:
www.lelystad.nl/hetnieuweinzamelen
- Ga naar 'Kaarten'

Wat hoort waar?

Het is niet altijd direct duidelijk in welke bak het afval mag. U kunt de afvalwijzer van HVC hiervoor gebruiken. U vindt de afvalwijzer in de gratis afval-app van HVC. Of kijk op de website van HVC: www.hvcgroep.nl. In dit overzicht een basis:




GFT en etensresten

- Schillen en restjes van groente, fruit, aardappels
- Resten van (gekookt) eten, vlees, vis
- Eierschalen, koffiepads, brood
- Bloemen en kamerplanten
- Onkruid, gemaaid gras, bladeren, klein snoeiafval
- Let op: in Lelystad ook babyluiers



Plastic verpakkingen, blik en drinkpakken

- Flessen van frisdrank, sauzen, shampoo, zeep
- Kuipjes van boter, saus, smeerkaas
- Conservenblikjes, bierdopjes, frisdrankblikjes
- Pakken van melk, yoghurt, vla, sap, soep
- Aluminiumfolie, waxinelichtcupjes



Papier

- Kranten, tijdschriften
- Kassabonnen, post-it's, boodschappenlijstjes
- Eierdozen, wc- en keukenrollen
- Kartonnen verpakkingen van hagelslag, thee, diepvriesproducten




Restafval

- Gebruikte zakdoekjes, tissues, keukenpapier, theezakjes
- Gebruikt bakpapier en dozen van afhaalpizza's
- Pakken van babyvoeding
- Chipkokers en -zakken
- Menstruatiemateriaal, scheermesjes, spuitbussen (haarlak en deodorant)
- Vogelkooizand, kattenbakkorrels zonder keurmerk




Textiel

- Kleding, schoenen,
- Beddengoed, doeken,
- Riemen, tassen knuffels
- Gordijnen
- Let op: kapot mag, maar niet vies of nat




Glas

- Lege flessen en potjes waar drank, voedsel of cosmetica in zat
- Deksel en restjes mogen blijven zitten
- Let op: geen ruiten, spiegels, ovenschalen, spaarlampen (afvalbrengstation)



Klein chemisch afval, frituurolie, asbest, elektrische apparaten, grof afval

Dit afval brengt u naar het afvalbrengstation, Zeeasterweg 40c



Kijk ook in de afval-app van HVC of deze websites:

- www.afvalscheidingswijzer.nl
- www.hvcgroep.nl/afval/afval-scheiden



Op de hoogte blijven?

- Volg gemeente Lelystad op Facebook
- Abonneer u op de nieuwsbrief via www.lelystad.nl/nieuwsbrief